

156<sub>-1</sub>



Щербинский  
лифтостроительный  
завод



35<sub>±1</sub>

04.11E.00.00.033E

## ПРАВИЛА ПОЛЬЗОВАНИЯ ЛИФТОМ ПАССАЖИРСКИМ ОБЩИЕ ПОЛОЖЕНИЯ

- Для вызова кабины нажмите кнопку вызова нужного Вам направления предстоящей поездки - вверх « $\Delta$ » или вниз « $\nabla$ ».
- Войдя в кабину (не останавливайтесь в дверном проеме!), нажмите кнопку приказа нужной Вам остановки.
- Если Вам необходимо задержать автоматическое закрывание дверей, нажмите кнопку со значком « $\llbracket \gg$ ».
- Если Вам необходимо задержать закрывание дверей для погрузки-выгрузки, нажмите и удерживайте 4 секунды кнопку со значком « $\llbracket \gg$ » или «ОТМЕНА», кабина будет стоять с открытыми дверями до освобождения или получения команды на движение (приказа).
- Кнопка со значком « $\triangleright \triangleleft$ » дает команду на закрытие дверей, не дожидаясь начала автоматического закрывания.
- Активация символа «ПЕРЕГРУЗКА» и звуковой (световой) сигнал означают, что кабина загружена более чем 110% номинальной грузоподъемности. Для продолжения пользования лифтом кабину следует частично разгрузить.
- Если Вы с ребенком в коляске, то, при входе в кабину лифта - возьмите ребенка на руки и войдите в кабину, затем ввезите коляску; при выходе из кабины лифта - вывозите из кабины пустую коляску, затем выходите сами с ребенком на руках.
- Если Вы с ребенком дошкольного возраста, то, при входе в кабину лифта - входите Вы, затем ребенок; при выходе из кабины лифта - выходит ребенок, затем Вы.
- Если Вы с собакой входите (выходите) в кабину, держите её за ошейник или на руках.
- Если кабина не начнет движение после подачи приказа, или остановится в непредусмотренном месте, вызывайте диспетчера кнопкой «Вызов» со значком « $\blacktriangleright$ » (колокольчик). До ответа диспетчера не предпринимайте никаких действий!
- Кнопка с символом « $\clubsuit$ » включает и выключает принудительную вентиляцию.
- При получении системой управления лифта сигнала «Пожарная опасность», лифт прекратит выполнение предыдущей команды, кабина уйдет на основной посадочный этаж и откроет двери. Покиньте, пожалуйста, кабину!

### ЗАПРЕЩАЕТСЯ:

- Пользоваться лифтом детям дошкольного возраста без сопровождения взрослых.
- Пассажирам самостоятельно предпринимать любые действия, направленные на эвакуацию из кабины, находящейся не на остановке, в том числе через люк.
- Прислоняться к дверным створкам во время поездки в лифте.
- Перевозить взрывоопасные или легковоспламеняющиеся вещества.
- Перевозить груз, могущий повредить элементы лифта (негабаритный груз).
- Пользоваться открытым пламенем, курить.
- Загромождать подход к дверям лифта.

Обо всех неисправностях лифта сообщайте, пожалуйста, ДИСПЕТЧЕРУ.

Телефон диспетчера (лифтера):

Телефон службы спасения:

60<sub>±1</sub>

7<sub>±1</sub>

14<sub>±1</sub>

1. Табличку изготавливать методом клеейкой аппликации.
2. Размеры применяемых шрифтов должны соответствовать кеглям 6, 8, 10, 12 ЖР5с ГОСТ 3.489.2-71.
3. Строка текста должна быть расположена от края пластинки на расстоянии (10 $\pm$ 2)мм.
4. Символы  $\triangleright \triangleleft$ ,  $\Delta$ ,  $\nabla$ ,  $\blacktriangleright$ ,  $\clubsuit$ ,  $\oplus$ , слова "ОТМЕНА" и "ЗАПРЕЩАЕТСЯ:" должны быть красного цвета.
5. При изготовлении элементов фирменного логотипа использовать приведенные в руководстве по применению логотипа цвета. Пропорции толщины линий логотипа согласно масштабной сетке логотипа.
6. Толщина линий рамок 0,5мм.
7. Остальные технические требования по ОСТ 22-339-72.

Обозначение	Рис.
04.11E.00.00.033E	1
-01	2
-02	3

					04.11E.00.00.033E			
2	Зам.	18.12.2020	8	18.12.20	Табличка	Лит.	Масса	Масштаб
Изм./Лист	№ докум.	Подп.	Дата				0,005	1:1
Разраб.	Малых	Малых	14.12.20					
Проб.	Сазонов		11.20					
Т.контр.	Тотмянина		12.20		Лист	1	Листов	2
Метрпол.	Нелидова		12.20	Анодированный алюминиевый лист 0,2мм	АО "ЩЛЗ"			
Н.контр.	Артаманова							
Утв.	Павлов							

Копировал

Формат А3

Перв. примен.

Справ. №

Подп. и дата

Инд. № дубл.

Взам. инд. №




Подп. и дата

Инд. № подл.

М - 28072

18.12.2020

Рис. 2



 <p><b>Щербинский лифтостроительный завод</b></p>		
<p><b><u>ПРАВИЛА ПОЛЬЗОВАНИЯ ЛИФТОМ ПАССАЖИРСКИМ ДЛЯ ЛЕЧЕБНО-ПРОФИЛАКТИЧЕСКИХ УЧРЕЖДЕНИЙ Специальный режим "ПЕРЕВОЗКА БОЛЬНЫХ"</u></b></p>		
<p>Режим «ПЕРЕВОЗКА БОЛЬНЫХ» используется при возникновении экстренной необходимости перевозки персоналом лечебно-профилактического учреждения больного, не способного к самостоятельному передвижению.</p> <p><i>При появлении в кабине или на этажном вызывном посту светового сигнала «, лифт прекратит выполнение предыдущей команды, кабина уйдет по принудительному вызову и откроет двери.</i></p> <p><u>Покиньте, пожалуйста, кабину: лифт потребовался для экстренной перевозки больного!</u></p> <p>Перевод лифта в режим «ПЕРЕВОЗКА БОЛЬНЫХ» осуществляется вручную специальным ключом в посту управления и на посадочных площадках. Специальный ключ находится у дежурного персонала</p>		

145,1

156,1

04.11E.00.00.033E

Рис. 3

 <p><b>Щербинский лифтостроительный завод</b></p>		
<p><b><u>ПРАВИЛА ПОЛЬЗОВАНИЯ ЛИФТОМ ПАССАЖИРСКИМ Специальный режим "ПЕРЕВОЗКА ПОЖАРНЫХ ПОДРАЗДЕЛЕНИЙ"</u></b></p>		
<p>Режим «ПЕРЕВОЗКА ПОЖАРНЫХ ПОДРАЗДЕЛЕНИЙ» («ППП») используется при возникновении необходимости проезда пожарных к месту возгорания в здании (сооружении) и для эвакуации людей из здания (сооружения).</p> <p><i>При поступлении в систему управления лифтом сигнала «Пожарная опасность, лифт прекратит выполнение предыдущей команды, кабина принудительно уйдет на основную посадочную площадку и откроет двери. Покиньте, пожалуйста, кабину: лифт потребовался для экстренной перевозки пожарных!».</i></p> <p>Перевод лифта в режим «ППП» осуществляется вручную специальным ключом для треугольной ключевины в посту управления и на основной посадочной площадке.</p>		

145,1

156,1

Инв.№ подл.	Подп. и дата	Взам.инв.№	Инв.№ дубл.	Подп. и дата
М - 28072	18.12.2020			

1	Зам.	18.12.2020	18.12.20
Изм.	Лист	№ докум.	Подп.

04.11E.00.00.033E

Лист  
2

Копиробал

Формат А3